



МИНИСТЕРСТВО ОБРАЗОВАНИЯ И НАУКИ КАРАЧАЕВО-ЧЕРКЕССКОЙ РЕСПУБЛИКИ
РЕСПУБЛИКАНСКОЕ ГОСУДАРСТВЕННОЕ БЮДЖЕТНОЕ ПРОФЕССИОНАЛЬНОЕ
ОБРАЗОВАТЕЛЬНОЕ УЧРЕЖДЕНИЕ
«КАРАЧАЕВО – ЧЕРКЕССКИЙ ПЕДАГОГИЧЕСКИЙ КОЛЛЕДЖ ИМЕНИ УМАРА ХАБЕКОВА»

369000, г. Черкесск, ул. Горького, 1.
Тел.: 26-26-71, факс: 26-26-71
<http://www.kchpk09.ru>, e-mail: kchpk09@mail.ru

**Аналитическая справка по результатам ВПР 2024 года в
сравнении
с 2022 и 2023 годами**

Предисловие

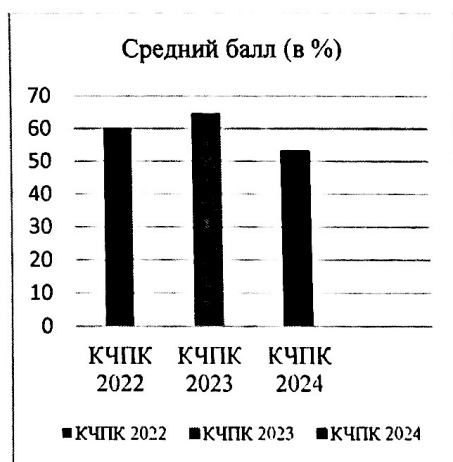
Настоящая аналитическая справка подготовлена на основе результатов Всероссийских проверочных работ (ВПР) по метапредмету (ЕПР), а также по профильным предметам (Русский язык, Математика, Обществознание) для обучающихся 1 курса СПО и Завершивших СОО за 2022, 2023 и 2024 годы в Республиканском государственном бюджетном профессиональном образовательном учреждении «Карачаево-Черкесский педагогический колледж имени Умара Хабекова». Целью анализа является выявление динамики результатов обучающихся колледжа по Метапредмету и предметам «Русский язык» (2022 г.), «Математика» (2023 г.) и «Обществознание» (2024 г.), определение проблемных зон и формулирование предложений по совершенствованию образовательного процесса.

Метапредмет (1 курс)

Таблица 1. Сводные данные по результатам ВПР в КЧПК в 2022, 2023 и 2024 гг. (в %)

Год	Средний балл (в %)
2022	60.30
2023	64.53
2024	53.19

Диаграмма 1. Сравнение средних баллов по группам (в %)



Вывод по Таблице 1 и Диаграмме 1:

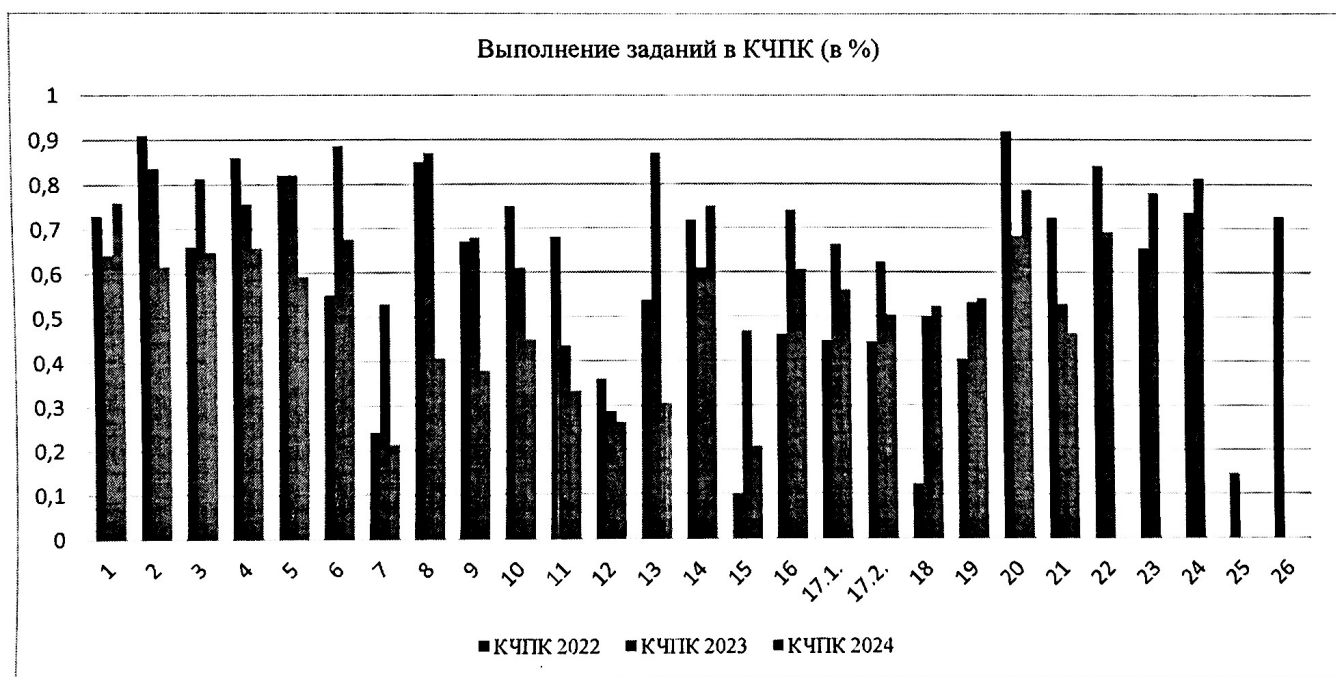
Динамика среднего балла за три года демонстрирует нестабильность результатов в РГБПОУ «КЧПК им. У. Хабекова». Рост в 2023 году не удалось закрепить, и в 2024 году наблюдается значительное снижение показателей. Данные результаты являются показателями качества обучения предыдущих образовательных организаций (школ).

Таблица 2. Сравнение выполнения заданий ВПР в 2022, 2023 и 2024 годах (в %)

Задание	КЧПК 2022	КЧПК 2023	КЧПК 2024
1	72.73	64.23	75.93
2	91.36	83.74	61.57
3	66.36	81.30	64.81
4	85.45	75.61	65.74
5	81.82	82.11	59.26
6	54.55	88.62	67.59
7	23.64	52.85	21.30
8	84.55	86.99	40.74
9	67.27	67.89	37.96
10	75.45	60.98	44.91
11	68.18	43.50	33.33
12	36.06	28.73	26.23
13	53.64	86.99	30.56
14	71.82	60.98	75.00
15	10.00	46.75	20.83
16	45.91	73.98	60.65
17.1	44.55	66.26	56.02

Задание	КЧПК 2022	КЧПК 2023	КЧПК 2024
17.2	44.24	62.33	50.31
18	13.27	50.00	52.31
19	40.45	53.25	54.17
20	91.82	68.29	78.70
21	72.27	52.85	46.30
22	84.09	69.11	41.67
23	65.45	78.05	50.93
24	73.64	81.30	52.78
25	14.55	-	-
26	72.73	-	-

Диаграмма 2. Сравнение выполнения заданий в КЧПК (в %)



Выводы по Таблице 2 и Диаграмме 2:

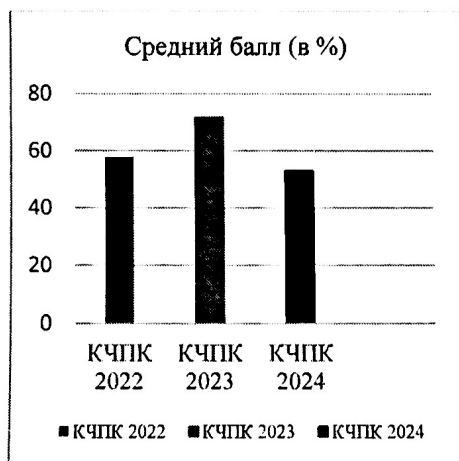
- В «Карачаево-Черкесском педагогическом колледже им. Умара Хабекова» наблюдается значительное снижение показателей практически по всем заданиям в 2024 году по сравнению с 2023 годом. При этом, если сравнивать с 2022 годом, то в 2023 году наблюдается рост практически по всем заданиям, а затем падение в 2024 году. Особенно низкие результаты показаны по заданиям 7, 8, 9, 10, 12, 13, 15, 22, 23 и 24.
- Положительную динамику в КЧПК в 2024 году показали только 1 задание (с 64,23% до 75,93%), 14 задание (с 60,98% до 75%), 19 задание (с 50% до 52,31%), 20 задание (с 68,29% до 78,7%).
- Задание 13 показало самое сильное падение (-56,43%) (с 86,99% до 30,56%)

Метапредмет (Завершившие СОО)

Таблица 1. Сводные данные по средним баллам (в %) в КЧПК (2022-2024)

Год	Средний балл (в %)
2022	57.87
2023	71.68
2024	65.33

Диаграмма 1. Сравнение средних баллов ВПР в КЧПК (2022-2024)



Выводы по Таблице 1 и Диаграмме 1:

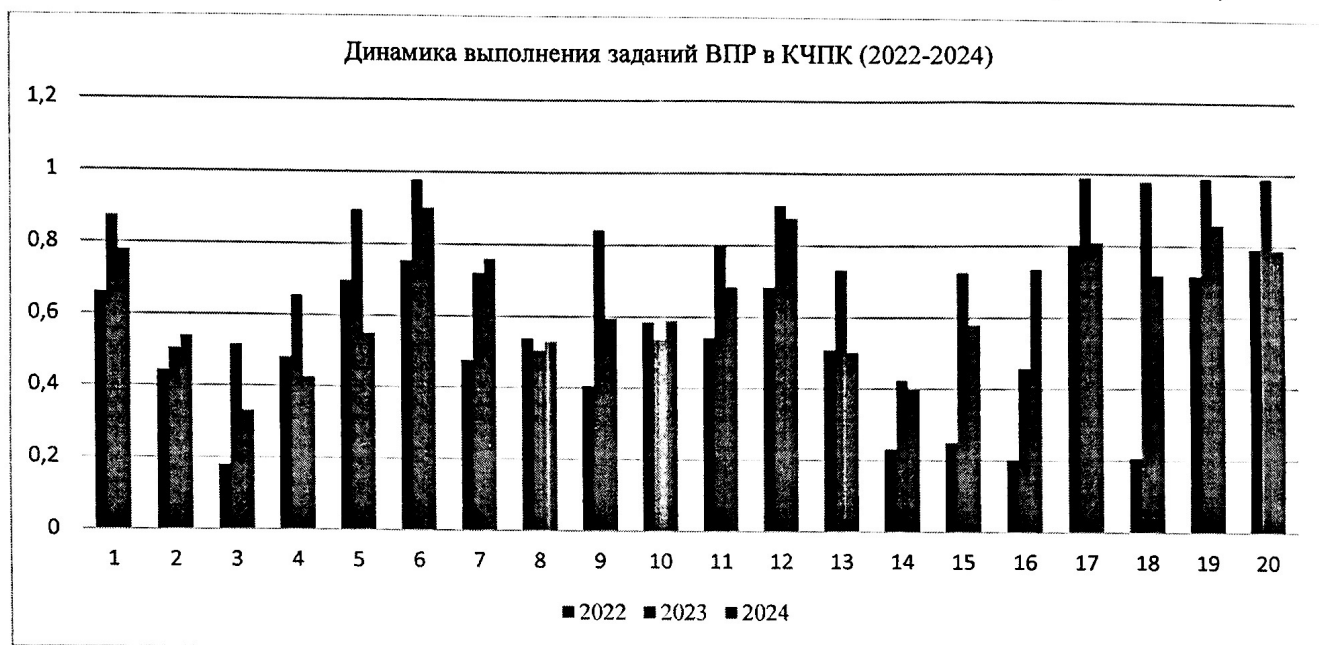
Наблюдается значительный рост среднего балла в КЧПК в 2023 году (71.68%) по сравнению с 2022 годом (57.87%). Однако в 2024 году происходит снижение среднего балла до 65.33%.

Таблица 2. Сравнение выполнения заданий ВПР в КЧПК (2022-2024, в %)

Задание	2022	2023	2024
1	66.04	87.37	78.00
2	44.34	50.53	54.00
3	17.92	51.58	33.00
4	48.11	65.61	42.67
5	69.81	89.47	55.00
6	75.47	97.89	90.00
7	47.64	72.11	76.00
8	53.77	50.53	53.00
9	40.57	84.21	59.50
10	58.49	53.68	59.00
11	54.25	80.00	68.50
12	68.40	91.05	87.50
13	50.94	73.33	50.33
14	23.11	42.37	39.75
15	25.00	72.63	58.00
16	20.28	45.79	73.50
17	80.19	98.95	81.00
18	20.75	97.89	72.00

Задание	2022	2023	2024
19	71.70	98.95	86.00
20	79.25	98.95	79.00
21	16.98	-	-

Диаграмма 2. Динамика выполнения заданий ВПР в КЧПК (2022-2024)



Выводы по Таблице 2 и Диаграмме 2:

- **Значительный рост в 2023 году:** В 2023 году наблюдается значительный рост результатов по сравнению с 2022 годом почти по всем заданиям. Это свидетельствует об улучшении качества подготовки обучающихся в этот период.
- **Снижение результатов в 2024 году:** В 2024 году наблюдается снижение показателей по большинству заданий по сравнению с 2023 годом, хотя они все еще выше, чем в 2022 году. Исключение составляют задания 2,7,8,10,16.
- **Наибольшее снижение в 2024 году по сравнению с 2023 годом** показали задания 3 (-18.58), 4 (-22.94), 5 (-34.47), 9 (-24.71), 11(-11,5), 13(-23), 17(-17,95)

- **Наибольший рост** показали задания 2 (+3,47), 7 (+3,89), 10 (+5,32), 16 (+27.71).
- **Проблемные области:** Задания 3, 4, 5, 9, 13, 17, 18, 19 и 20 по-прежнему вызывают затруднения у обучающихся, требующие особого внимания.
- **Динамика по заданиям:** Задания 1, 6, 7, 11, 12, 14, 15, 17, 18, 19 и 20 показывают нестабильную динамику результатов.

**Профильные предметы (Русский язык, Математика, Обществознание) –
1 курс**

1. Результаты ВПР по обществознанию (2024 год)

Таблица 1. Результаты выполнения заданий ВПР по обществознанию в 2024 году

Задание	Вся выборка	Карачаево-Черкесская Республика	СПО Карачаево-Черкесской Республики	Карачаево-Черкесский педагогический колледж
1	64.09	80.20	81.75	67.52
2	83.52	87.96	87.30	85.47
3	83.39	84.03	82.54	71.79
4	72.40	65.21	60.05	48.72
5	42.96	53.32	52.47	45.30
6	78.88	80.96	83.47	80.77
7	73.40	61.49	55.03	2.56
8	77.56	82.71	80.16	70.94
9	67.31	66.74	62.43	48.72
10	80.49	87.75	85.19	64.96

Задание	Вся выборка	Карачаево-Черкесская Республика	СПО Карачаево-Черкесской Республики	Карачаево-Черкесский педагогический колледж
11	45.95	38.46	40.08	29.91
12	71.04	83.59	81.48	62.39
13	71.85	71.33	70.37	31.62
14	72.43	72.43	75.40	55.56
15	74.80	80.96	77.78	68.38
16	61.77	71.33	66.40	38.46
17	71.68	77.24	72.49	54.70

Диаграмма 1. Сравнение результатов выполнения заданий ВПР по обществознанию в 2024 году



Выводы по таблице 1 и диаграмме 1:

- **Общие результаты:** Колледж демонстрирует результаты ниже общероссийских показателей по большинству заданий ВПР по обществознанию.

- **Сильные стороны:** студенты колледжа показали относительно высокие результаты в заданиях 2 (85,47%) и 6 (80,77%).
- **Слабые стороны:** наиболее низкие результаты показаны по заданиям 7 (2,56%), 11 (29,91%), 13 (31,62%), 16 (38,46%). Это свидетельствует о наличии проблем в усвоении соответствующих тем и формировании соответствующих навыков. Задания 4, 5, 9, 10, 12, 14, 15, 17 также выполняются на уровне ниже среднего по региону и стране.
- **Сравнение с регионом:** результаты колледжа ниже, чем в среднем по республике и СПО республики по большинству заданий.
- **Особое внимание:** данные результаты являются показателями качества обучения предыдущих образовательных организаций (школ).

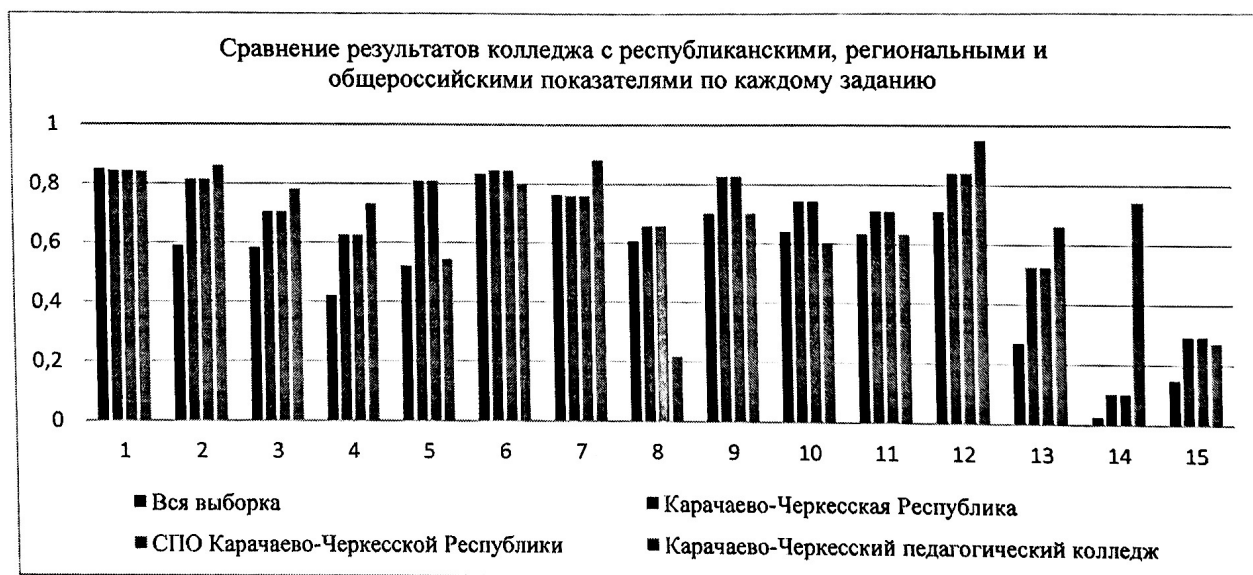
2. Результаты ВПР по математике (2023 год)

Таблица 2. Результаты выполнения заданий ВПР по математике в 2023 году

Задание	Вся выборка	Карачаево-Черкесская Республика	СПО Карачаево-Черкесской Республики	Карачаево-Черкесский педагогический колледж
1	85.03	84.42	84.42	84.16
2	59.00	81.52	81.52	86.14
3	58.36	70.51	70.51	78.22
4	42.07	62.62	62.62	73.27
5	52.15	80.89	80.89	54.46
6	83.36	84.63	84.63	80.20
7	76.24	76.01	76.01	88.12
8	60.67	65.84	65.84	21.78
9	70.23	82.66	82.66	70.30

Задание	Вся выборка	Карачаево-Черкесская Республика	СПО Карачаево-Черкесской Республики	Карачаево-Черкесский педагогический колледж
10	64.10	74.45	74.45	60.40
11	63.42	71.13	71.13	63.37
12	71.08	84.01	84.01	95.05
13	27.02	52.49	52.49	66.34
14	2.58	10.33	10.33	7.43
15	14.97	29.44	29.44	27.23

Диаграмма 2. Сравнение результатов выполнения заданий ВПР по математике в 2023 году



Выводы по таблице 2 и диаграмме 2:

- **Общие результаты:** В 2023 году по математике Колледж демонстрирует результаты выше средних по стране по большинству заданий, кроме задания 8.

- **Сильные стороны:** Обучающиеся колледжа показали высокие результаты по заданиям 2 (86,14%), 3 (78,22%), 4 (73,27%), 7 (88,12%), 12 (95,05%) и 13 (66,34%). По заданию 12 показатель колледжа значительно выше, чем региональные и общероссийские.
- **Слабые стороны:** Значительное отставание от средних показателей и результатов по региону наблюдается по заданиям 8 (21,78%), 14 (7,43%) и 15 (27,23%).
- **Сравнение с регионом:** по большинству заданий Колледж показал результаты выше, чем в среднем по региону, за исключением заданий 1, 5, 8, 10, 11, 14 и 15.
- **Особое внимание:** данные результаты являются показателями качества обучения предыдущих образовательных организаций (школ).

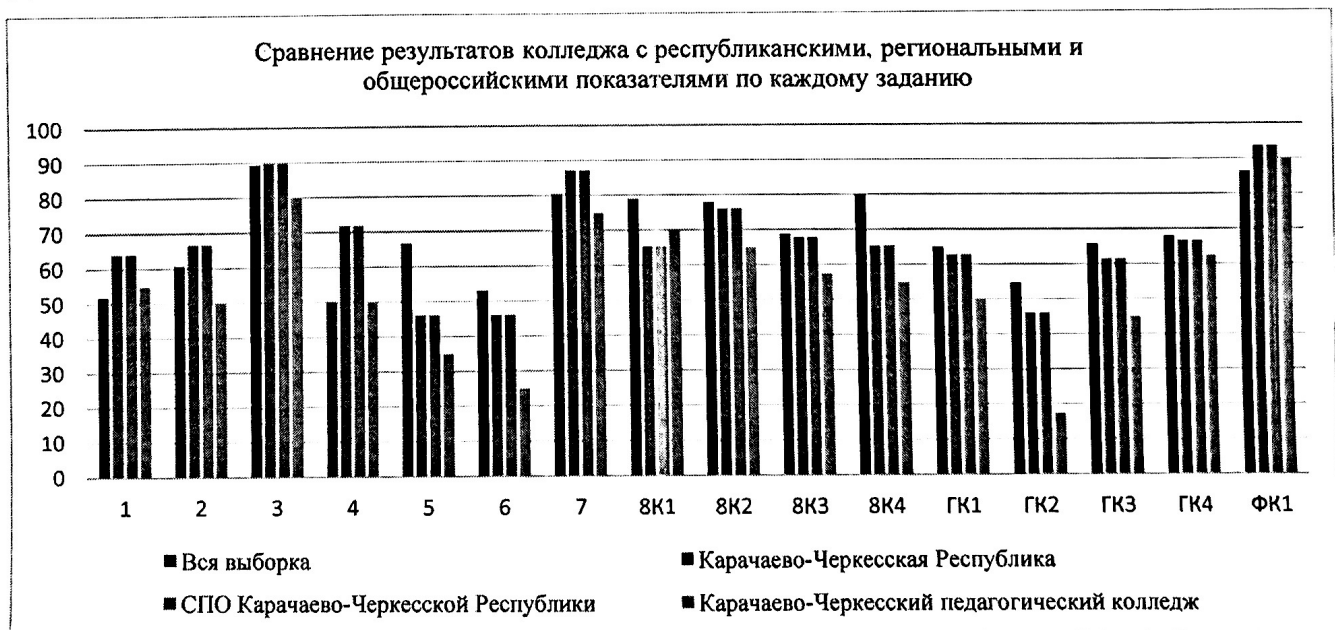
3. Результаты ВПР по русскому языку (2022 год)

Таблица 3. Результаты выполнения заданий ВПР по русскому языку в 2022 году

Задание	Вся выборка	Карачаево-Черкесская Республика	СПО Карачаево-Черкесской Республики	Карачаево-Черкесский педагогический колледж
1	51.77	64.10	64.10	55.00
2	60.75	66.67	66.67	50.00
3	89.35	89.74	89.74	80.00
4	50.20	71.79	71.79	50.00
5	66.70	46.15	46.15	35.00
6	53.09	46.15	46.15	25.00
7	80.48	87.18	87.18	75.00
8К1	78.97	65.38	65.38	70.00

Задание	Вся выборка	Карачаево-Черкесская Республика	СПО Карачаево-Черкесской Республики	Карачаево-Черкесский педагогический колледж
8К2	77.88	76.07	76.07	65.00
8К3	68.71	67.95	67.95	57.50
8К4	80.04	65.38	65.38	55.00
ГК1	65.06	62.82	62.82	50.00
ГК2	54.66	46.15	46.15	17.50
ГК3	65.81	61.54	61.54	45.00
ГК4	68.05	66.67	66.67	62.50
ФК1	86.39	93.59	93.59	90.00

Диаграмма 3. Сравнение результатов выполнения заданий ВПР по русскому языку в 2022 году



Выводы по таблице 3 и диаграмме 3:

- **Общие результаты:** По русскому языку в 2022 году КЧПК демонстрирует результаты ниже общероссийских и региональных показателей по большинству заданий.
- **Сильные стороны:** относительно хорошие показатели продемонстрированы по заданиям 3 (80%), 8К1 (70%), ФК1 (90%).
- **Слабые стороны:** Наихудшие результаты показаны по заданиям 6 (25%) и ГК2 (17,5%). Также невысокие результаты по заданиям 1 (55%), 2 (50%), 4 (50%), 5 (35%), 7 (75%), 8К2 (65%), 8К3 (57,5%), 8К4 (55%), ГК1 (50%), ГК3 (45%), ГК4 (62,5%) свидетельствуют о наличии значительных пробелов в знаниях по русскому языку.
- **Сравнение с регионом:** результаты колледжа ниже, чем в среднем по республике и СПО республики практически по всем заданиям, кроме заданий 8К1 и 8К2.
- **Особое внимание:** данные результаты являются показателями качества обучения предыдущих образовательных организаций (школ).

Профильные предметы (Русский язык, Математика, Обществознание) –

Завершившие СОО

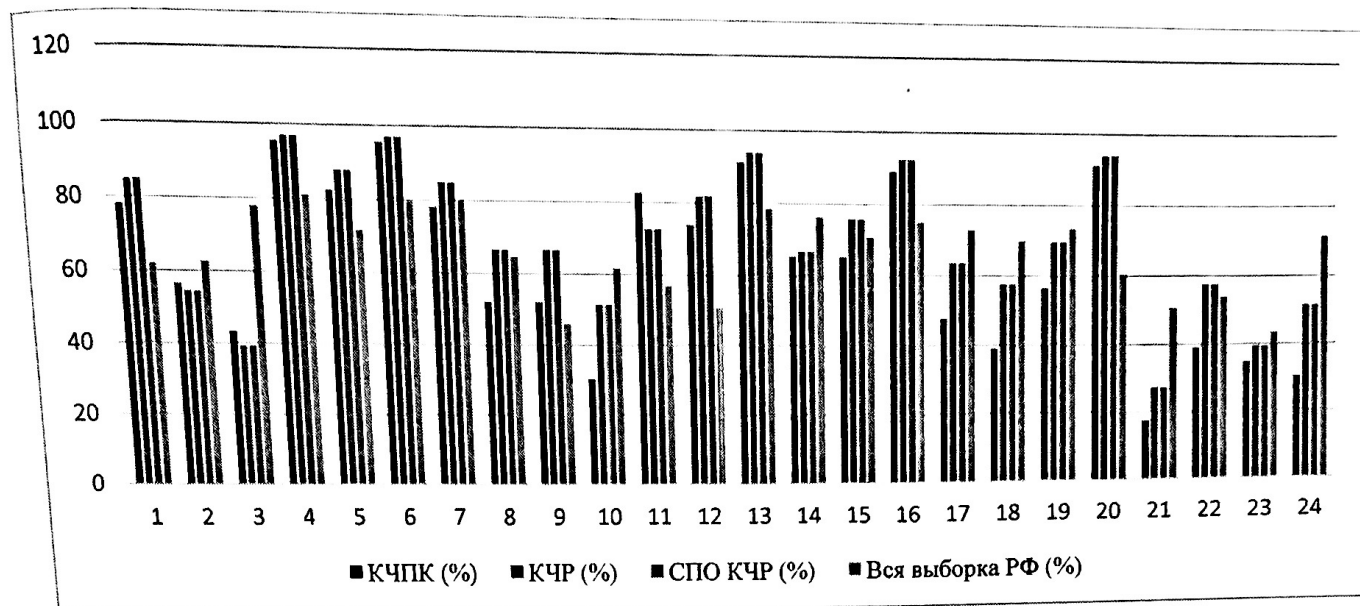
1. Анализ результатов ВПР по русскому языку (2022 год):

Таблица 1: Результаты выполнения заданий ВПР по русскому языку 2022 года

Задание	КЧПК (%)	КЧР (%)	СПО КЧР (%)	Вся выборка РФ (%)
1	78,26	84,85	84,85	62,2
2	56,52	54,55	54,55	62,64
3	43,48	39,39	39,39	77,99

Задание	КЧПК (%)	КЧР (%)	СПО КЧР (%)	Вся выборка РФ (%)
4	95,65	96,97	96,97	81,25
5	82,61	87,88	87,88	71,86
6	95,65	96,97	96,97	79,85
7	78,26	84,85	84,85	80,28
8	52,17	66,67	66,67	64,61
9	52,17	66,67	66,67	46,1
10	30,43	51,52	51,52	61,62
11	82,61	72,73	72,73	56,82
12	73,91	81,82	81,82	50,65
13	91,30	93,94	93,94	78,54
14	65,22	66,67	66,67	76,31
15	65,22	75,76	75,76	70,83
16	89,13	92,42	92,42	75,11
17	47,83	63,64	63,64	72,94
18	39,13	57,58	57,58	69,74
19	56,52	69,70	69,70	73,44
20	91,30	93,94	93,94	60,51
21	17,39	27,27	27,27	50,73
22	39,13	57,58	57,58	54,04
23	34,78	39,39	39,39	43,47
24	30,43	51,52	51,52	71,6

Диаграмма 1: Сравнение результатов выполнения заданий ВПР по русскому языку 2022



Выводы по результатам ВПР по русскому языку (2022 год) с учетом данных по РФ и СПО:

- Результаты колледжа по большинству заданий ниже, чем средние показатели по РФ, а также по СПО в целом по КЧР.
- Наиболее низкие результаты по сравнению с РФ и СПО КЧР в заданиях 3, 9-10, 17-19, 21-24.
- Задания 4,6,13,20 показывают близкие результаты к средним показателям, что может говорить об усвоении базовых навыков.

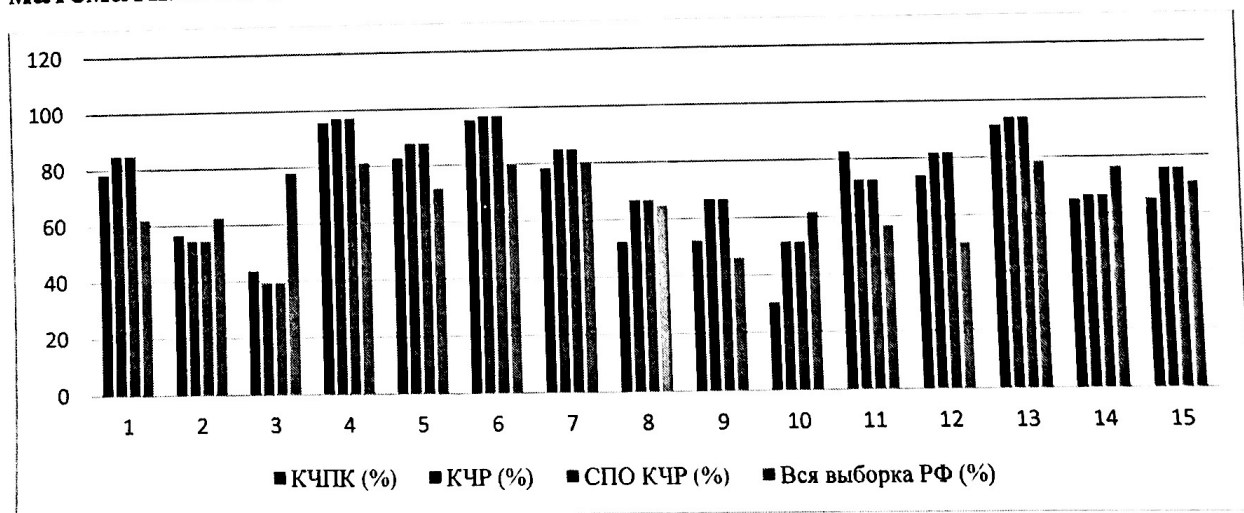
2. Анализ результатов ВПР по математике (2023 год):

Таблица 2: Результаты выполнения заданий ВПР по математике 2023 года (сравнение с РФ и СПО)

Задание	Макс, балл	КЧПК (%)	КЧР (%)	СПО КЧР (%)	Вся выборка РФ (%)
1	1	94,06	90,67	90,67	91,48
2	1	89,11	90,9	90,9	84,4
3	1	99,01	90,79	90,79	82,47

Задание	Макс, балл	КЧПК (%)	КЧР (%)	СПО КЧР (%)	Вся выборка РФ (%)
4	1	97,03	90,45	90,45	83,86
5	1	96,04	86,63	86,63	79,01
6	1	98,02	90,45	90,45	85,94
7	1	97,03	89,44	89,44	80,91
8	1	56,44	81,57	81,57	78,1
9	1	98,02	90,67	90,67	77,76
10	1	88,12	82,25	82,25	68,22
11	1	52,48	74,72	74,72	49,62
12	2	27,23	49,61	49,61	31,96
13	2	58,91	23,2	23,2	18,15
14	2	0	6,91	6,91	4,49
15	2	0	6,74	6,74	4,36

Диаграмма 2: Сравнение результатов выполнения заданий ВПР по математике 2023



Выводы по результатам ВПР по математике (2023 год) с учетом данных по РФ и СПО:

- Колледж демонстрирует результаты выше средних по РФ по заданиям 1-7, 9.
- По большинству заданий результаты колледжа также выше средних по СПО в КЧР.
- Наибольший разрыв между результатами колледжа и РФ наблюдается по заданиям 8, 10, 12-15, где результаты колледжа ниже.

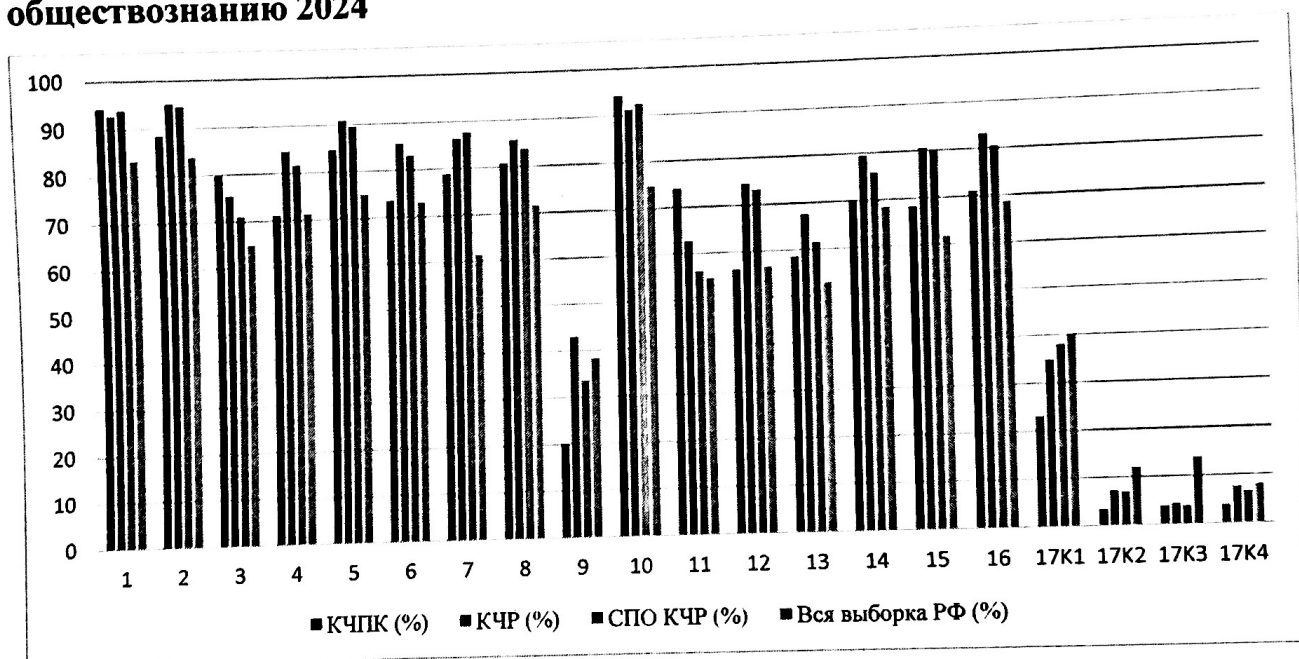
3. Анализ результатов ВПР по обществознанию (2024 год):

Таблица 3: Результаты выполнения заданий ВПР по обществознанию 2024 года

Задание	КЧПК (%)	КЧР (%)	СПО КЧР (%)	Вся выборка РФ (%)
1	94,23	92,7	93,87	83,24
2	88,46	95,14	94,52	83,85
3	79,81	75,41	70,97	64,94
4	71,15	84,59	81,61	71,29
5	84,62	90,81	89,52	75,01
6	73,56	85,54	83,06	73,05
7	78,85	86,35	87,58	61,38
8	80,77	85,68	83,71	71,65
9	20,19	42,97	33,55	38,19
10	94,23	91,22	92,42	74,79
11	74,04	62,7	56,13	54,62
12	56,25	74,59	73,23	56,62
13	58,65	67,57	61,61	52,81
14	70,19	79,46	75,81	68,45

Задание	КЧПК (%)	КЧР (%)	СПО КЧР (%)	Вся выборка РФ (%)
15	68,27	80,54	80,16	61,83
16	71,15	83,11	80,48	68,67
17К1	23,08	34,86	38,06	40,1
17К2	3,37	7,3	6,94	12,05
17К3	3,85	4,32	3,87	13,86
17К4	3,85	7,57	6,61	8,07

Диаграмма 3: Сравнение результатов выполнения заданий ВПР по обществознанию 2024



Выводы по результатам ВПР по обществознанию (2024 год) с учетом данных по РФ и СПО:

- Колледж демонстрирует результаты выше средних по РФ по заданиям 1, 2, 3, 5, 7, 8, 10, 14-16.
- По большинству заданий результаты колледжа также выше средних по СПО в КЧР.
- Задания 9, 11, 12, 13, 17К1-17К4 показывают результаты ниже средних по РФ, при этом задания 17К2-17К4 – критически низкие.

Предложения:

1. **Комплексный анализ причин:** Провести всесторонний анализ причин снижения результатов в 2024 году, учитывая как внешние факторы (изменения в контингенте обучающихся, изменения в требованиях ВПР), так и внутренние (изменения в учебном процессе, методиках, кадровом составе).
2. **Изучение опыта 2023 года:** проанализировать методики и подходы к обучению, которые были реализованы в 2023 году и привели к росту результатов, чтобы использовать их повторно.
3. **Индивидуализация обучения:** разработать и внедрить индивидуальные образовательные траектории для учащихся, испытывающих трудности, с учетом их индивидуальных особенностей и потребностей.
4. **Использование современных образовательных технологий:** активно применять современные образовательные технологии, включая электронные образовательные ресурсы и интерактивные методы обучения.
5. **Акцент на заданиях высокого уровня:** по всем предметам усилить подготовку к заданиям высокого уровня сложности, по которым наблюдается снижение результатов. Разработать методические рекомендации по их выполнению, включая разбор типичных ошибок.
6. **Дифференцированное обучение:** разработать методические рекомендации по дифференцированному обучению, учитывая результаты ВПР и выявляя студентов, нуждающихся в дополнительной помощи, а также одарённых студентов, мотивированных на достижения.
7. **Разнообразие типов заданий:** включать в учебный процесс различные типы заданий, чтобы студенты были готовы к разным видам проверочных работ.
8. **Мотивация студентов:** развивать интерес студентов к учебным предметам и стимулировать их к достижению высоких результатов с помощью мотивационных инструментов.

Заключение:

Анализ результатов ВПР за 2022–2024 годы выявил как успехи, так и проблемы в подготовке обучающихся КЧПК. Для улучшения результатов и

обеспечения качественного образования необходима комплексная работа, включающая анализ причин, корректировку учебных программ, методическую поддержку преподавателей и индивидуальную работу с обучающимися. Реализация предложенных мероприятий позволит повысить качество подготовки обучающихся и добиться улучшения показателей.

Директор РГБПОУ «Карачаево-Черкесский педагогический колледж им. У. Хабекова»



Н.В. РЫЖОВ